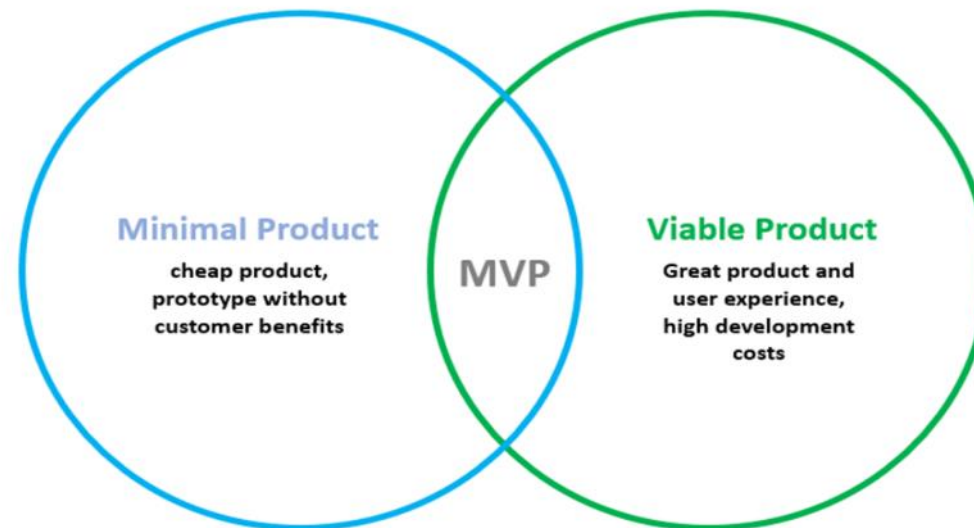


MINIMALNI ODRŽIVI PROIZVOD (MOP)

Svrha

Za testiranje razvoja vašeg funkcionalnog prototipa možete koristiti i pristup minimalnog održivog proizvoda (MOP). On opisuje razvojnu fazu proizvoda koja nudi dovoljno obilježja kako bi se zadovoljili rani korisnici i kako bi dobili povratnu informaciju o proizvodu ili usluzi. Njegova je glavna svrha provesti prve testove prihvatanja prije daljnjeg razvoja kako bi se izbjeglo trošenje previše vremena i novca za razvoj proizvoda koji vaš potencijalni korisnik možda na kraju neće trebati.



Slika 1: Minimalan održivi proizvod



Koraci


1. Identificirajte ključne značajke koje su neophodne za korisnika
2. Odaberite grupe korisnika (specifične korisnike) za test prihvatanja
3. Proizvedite MOP
4. Pripremite MOP (s uputama za korištenje) i neku vrstu sustava za povratne informacije
5. Prikupite i ocijenite povratne informacije za daljnje odlučivanje i razvoj


Implementacija

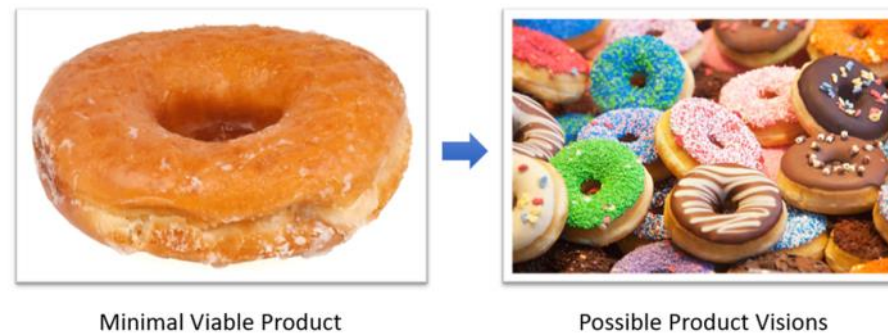
Postoji mnogo načina za kreiranje prototipa ili predložaka za MOP. Možete koristiti papir i olovku ili prikladan softver za kreiranje skice web dizajna vašeg proizvoda. Vaše platno s poslovnim modelom također može pomoći kod kreiranja MOP-a. Trebali biste raditi u timovima sa 3 do 7 sudionika koji su, u idealnoj situaciji, korisnici vašeg MOP-a. Predloženo vrijeme za rad je oko 60 minuta.

Primjer

Dodatne informacije, primjere i savjete za vašu implementaciju možete pronaći na:

 <https://hackernoon.com/the-ultimate-guide-to-minimum-viable-product-59218ce738f8>

 <https://medium.com/swlh/how-to-build-an-mvp-in-the-right-way-in-2018-f538df0f2bba>



Slika 2: Primjer za minimalni održivi proizvod

